





## Bokning av tvättstugor på bokningstavla

Tavlor för bokning av tvättid finns vid tvättstugorna på Ymsenvägen 1, stora tvättstugan på Ymsenvägen 3, lilla tvättstugan på Ymsenvägen 3 och Sköntorpsvägen 18. Grovtvättstugan på Sköntorpsvägen 18 har inte en egen bokningstavla men bokas från bokningstavla vid valfri annan tvättstuga. Alla tvättstugor kan bokas från alla bokningstavlur.

Det går att boka en tvättid i taget och som mest 30 dagar framåt på samma sätt som tidigare. Ny tvättid kan bokas efter genomförd tvätt. Vid ombokning av tvättid behöver bokad tvättid först avbokas innan ny tvättid kan bokas. Tvättider för alla tvättstugor kan även bokas på webbadressen [ymsen.tvattbokning.online](https://ymsen.tvattbokning.online) och via appen Vision Mobile från Electrolux.



### Boka tvättstuga från bokningstavla

1. Lägg nyckelns svarta del mot bokningstavlans nedre högra hörn tills ett litet pip hörs och menyn visas. Får du inget pip, prova på nytt.
2. Välj **Boka tid** från huvudmenyn och välj den tvättstuga du önskar boka.
3. Bläddra fram till önskat datum med pilarna ovanför presentationen av tvättider och välj tvättid genom att klicka på den tvättid du önskar. Grön tvättid är ledig att boka och röd tvättid är upptagen.
4. Kvittera din bokning med att välja  **Boka**. Du kan även ångra dig genom att välja .
5. När du har bokat din tvättid kan du nu välja **Logga ut** för att avsluta. Du kan även välja **Tillbaka** för att komma tillbaka till menyn med tvättstugor för att välja annan tvättstuga.
6. Från menyn med tvättstugor kan du välja **Tillbaka** för att komma till huvudmenyn.
7. Om du missar att logga ut kommer du automatiskt att loggas ut efter 30 sekunder.

Du kan boka en tvättid i taget.

### Boka om/ändra tvättid från bokningstavla

Vid ombokning av en tvättid behöver du först avboka den tvättid du har bokat vilket görs med menyvalet **Bokningar/Avboka**.

1. Lägg nyckelns svarta del mot bokningstavlans nedre högra hörn tills ett litet pip hörs och menyn visas. Får du inget pip, prova på nytt.
2. Välj **Bokningar/Avboka** från huvudmenyn och välj den tvättstuga du ska avboka.
3. Välj **Avboka**, kvittera därefter med det röda krysset och därefter **Tillbaka**
4. Välj **Boka tid** från huvudmenyn och välj den tvättstuga du önskar boka.
5. Bläddra fram till önskat datum med pilarna ovanför presentationen av tvättider och välj tvättid genom att klicka på den tvättid du önskar. Grön tvättid är ledig att boka och röd tvättid är upptagen.
6. Kvittera din bokning med att välja  **Boka**. Du kan även ångra dig genom att välja .
7. När du har bokat din tvättid kan du nu välja **Logga ut** för att avsluta. Du kan även välja **Tillbaka** för att komma tillbaka till menyn med tvättstugor för att välja annan tvättstuga.

### Starta tvättid och tillträde till tvättstugor

Det är viktigt att starta den bokade tvättiden genom att lägga nyckeln mot bokningstavlan och kvittera att du startar tvättiden. Om tvättiden inte kvitteras vid start kommer tvättiden bli ledig efter en timme och kan då bokas av annan medlem.

På samma sätt som tidigare kommer tvättstugor och torkrum kunna öppnas även utanför din bokade tvättid.

---

#### Adress

HSB Bostadsrättsförening Ymsen  
Ymsenvägen 3, ½ tr  
120 38 Årsta

#### Kontaktinformation

[www.brfymsen.se](http://www.brfymsen.se)  
[ordforande@brfymsen.se](mailto:ordforande@brfymsen.se)